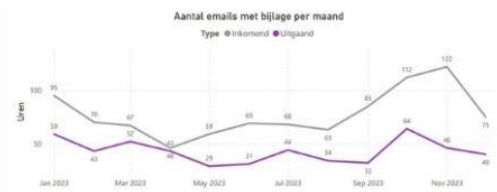


Mailbox Analyser

Quickscan

Ontketen de verborgen kracht van je mailbox!



Totaal overzicht inkomende en uitgaande emails afgelopen 12 maanden

6119 Totaal aantal geanalyseerde emails	4423 Totaal aantal inkomende emails	1696 Totaal aantal uitgaande emails
144 Totaal aantal bedrijven	69.94 Gemiddelde responsetijd in uren inkomende en uitgaande emails	1126 Totaal aantal responses

Gemiddelde responsetijd per maand in uren



Analyse uitgevoerd op:
demo@itoblox.nl

 (+31) (0) 33 285 37 21
 www.itoblox.nl

Mailbox Analyser Quickstart Overzicht

Zet je laadrenpelig de stap naar data gedreven werken!

Hallo slimme werker!

Het is fijn om te weten wat je krijgt. Daarom hebben wij deze voorbeeldrapportage voor jou beschikbaar gesteld. Op de volgende pagina's zie je wat je kunt verwachten met de **Mailbox Analyser Quickscan** van ITOBlox.

Cijfers

Wist je dat een persoon op kantoor gemiddeld 121 emails per dag ontvangt en er 33 verstuurt? Dit kost gemiddeld 4,1 uur per dag aan het lezen, schrijven en beheren van emails. Dat kan toch anders?!



1 PERSOON



154 MAILS/DAG



4,1 UUR/DAG



Hogebrinkerweg 12
3871 KN, Hoevelaken

www.itoblox.nl

info@itoblox.nl

(+31) (0)33 285 37 21

UITDAGINGEN

Dagelijks worden er in Nederland 8.3 miljard emails verzonden. Email is een van de meest gebruikte communicatiemiddelen in het bedrijfsleven. Hoe organiseer je al deze informatie? Hoe haal je de waardevolle informatie uit je mailbox en voorkom je dat je verzandt in de vele berichten die verwerkt moeten worden om je doelstellingen te realiseren?

OPLOSSING

Met de **Mailbox Analyser Quickscan** van ITOBlox heb je alles wat je nodig hebt om kennis te maken met de verborgen schat aan informatie in je mailbox. Je ontvangt dit zorgvuldig samengestelde PDF bestand met commerciële, operationele en financiële must have informatie voor professionals die willen excelleren!



**ISO27001 en
AVG Proof**



**Duidelijke
grafieken**



**Support via mail
en telefoon**

VOORDELEN

1

Direct inzicht

Weet met welke zakenrelaties je de meeste informatie uitwisselt, de gemiddelde responsetijd op emails en nog veel meer! Bekijk de grafieken op de volgende pagina's voor een voorbeeld.

2

Optimalisatie potentieel

Ontdek waar je optimalisatiepotentieel zich schuil houdt, waarmee je de relatie met je contacten, de samenwerking met je zakenrelaties en je interne processen kunt optimaliseren en/ of automatiseren.

3

Volledig ontzorgd

Na je aanvraag, gaan wij direct voor je aan de slag. We houden je van stap tot stap op de hoogte van je aanvraag en zijn bereikbaar voor alle vragen.

Totaal overzicht inkomende en uitgaande emails afgelopen 12 maanden

6119
 Totaal aantal
 geanalyseerde emails

4423
 Totaal aantal
 inkomende emails

1696
 Totaal aantal
 uitgaande emails

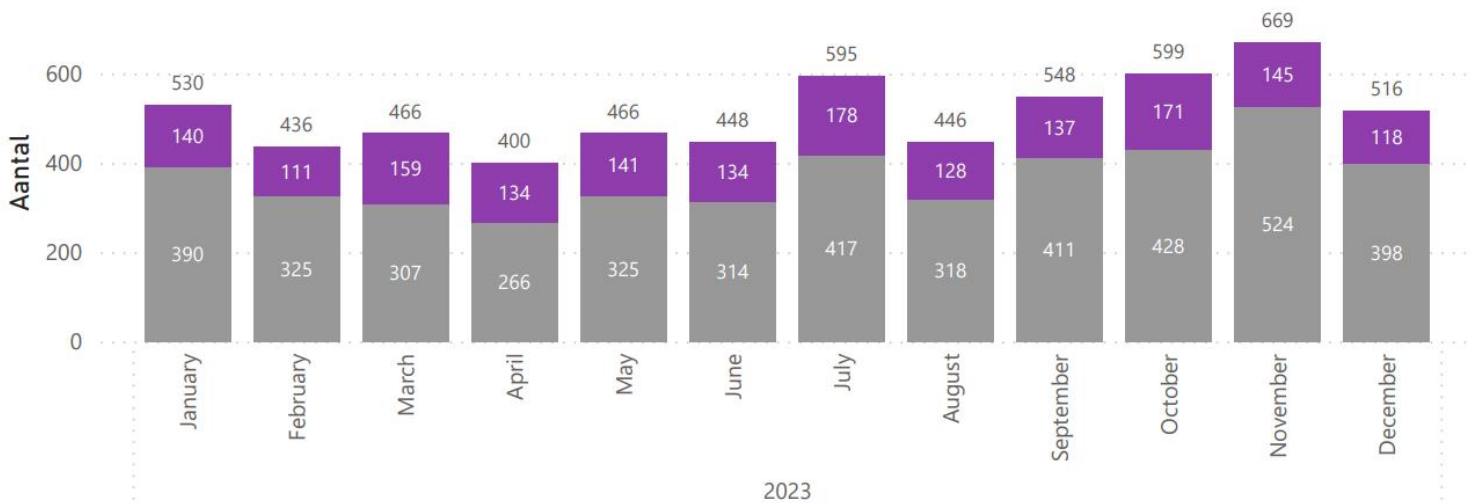
144
 Totaal aantal bedrijven

69.94
 Gemiddelde responsetijd in uren
 inkomende en uitgaande emails

1126
 Totaal aantal responses

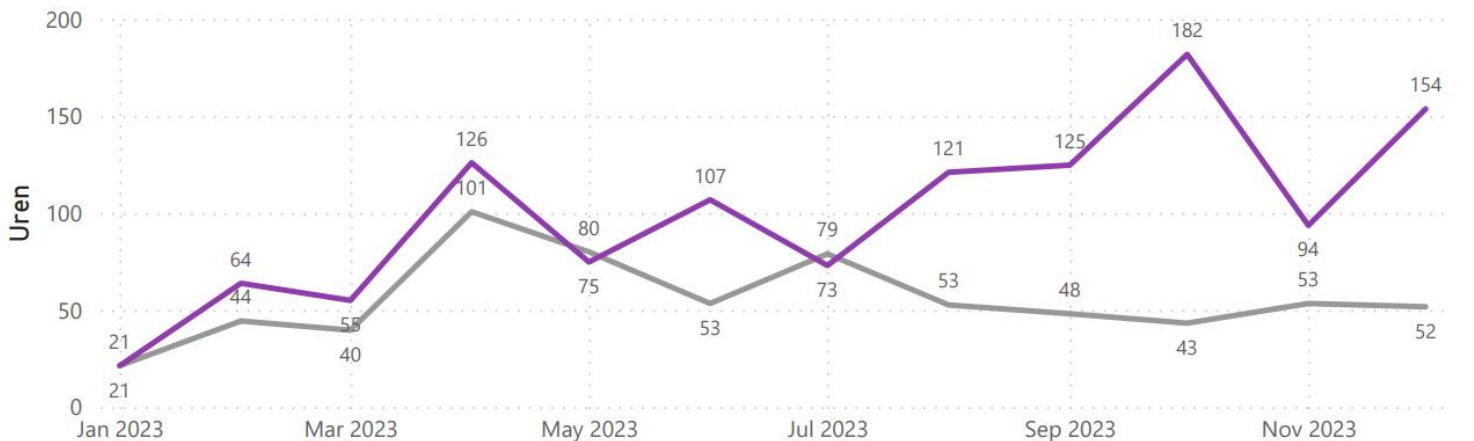
Aantal emails per maand

Type ● Inkomend ● Uitgaand



Gemiddelde responsetijd per maand in uren

Type ● Inkomend ● Uitgaand

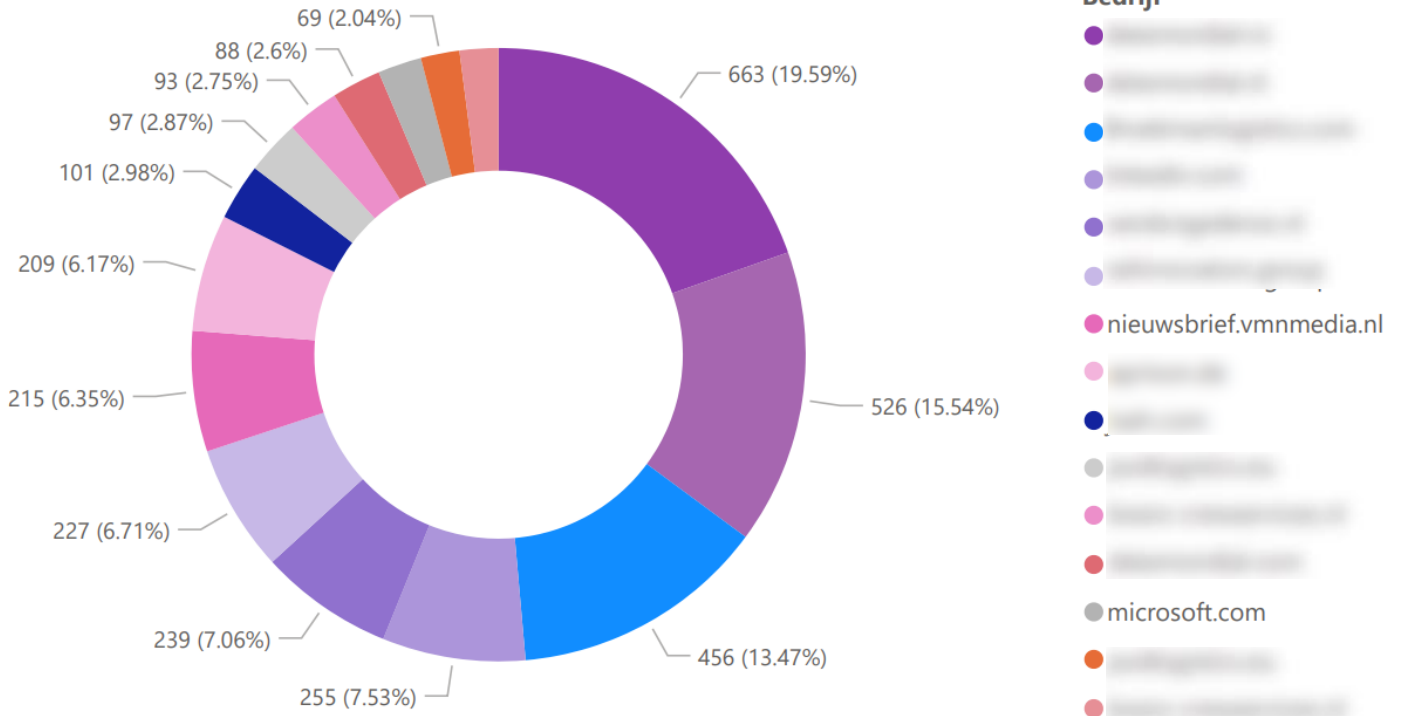


Vertrouwelijke rapportage voor intern gebruik door: Demo Customer B.V.

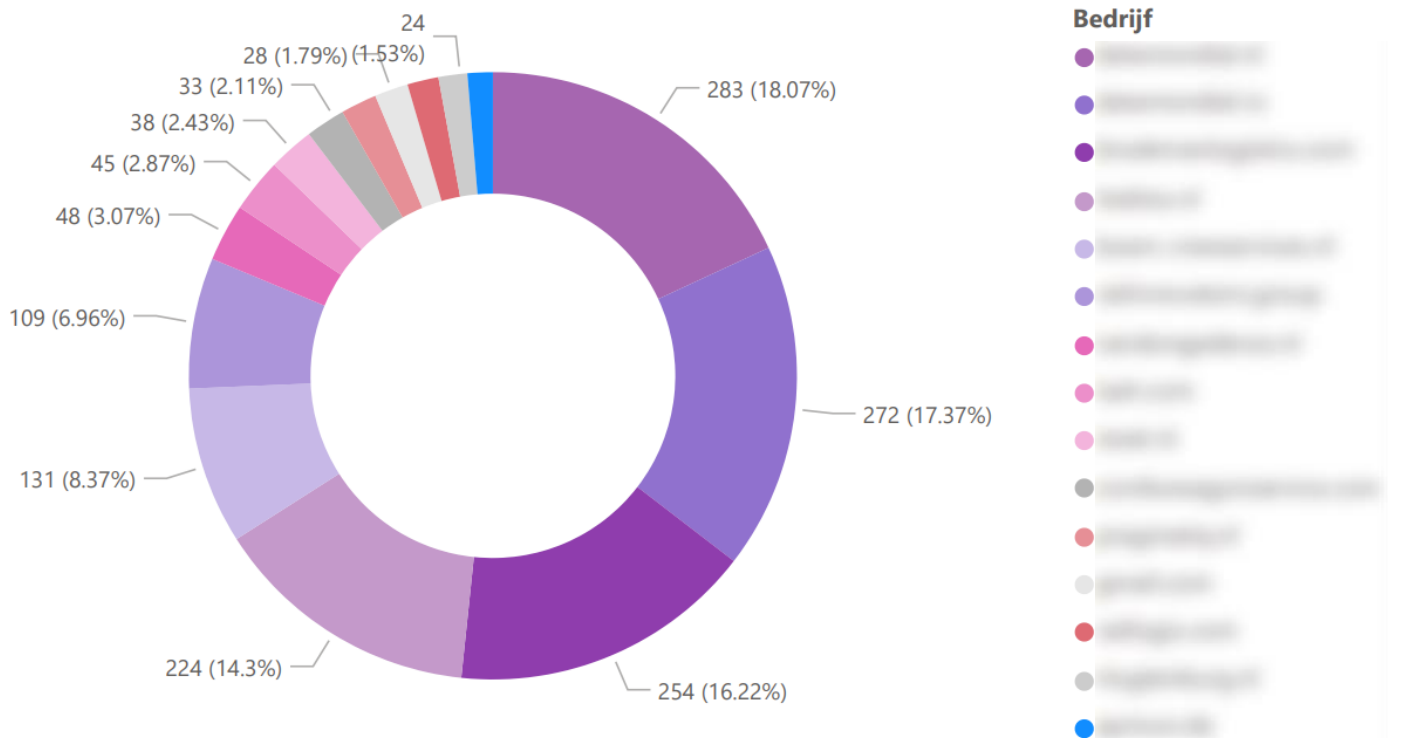
www.itoblox.nl | 0332853721 | info@itoblox.nl

Inzicht in bedrijven en aantal emails afgelopen 12 maanden

Top 15 bedrijven waarvan emails worden ontvangen

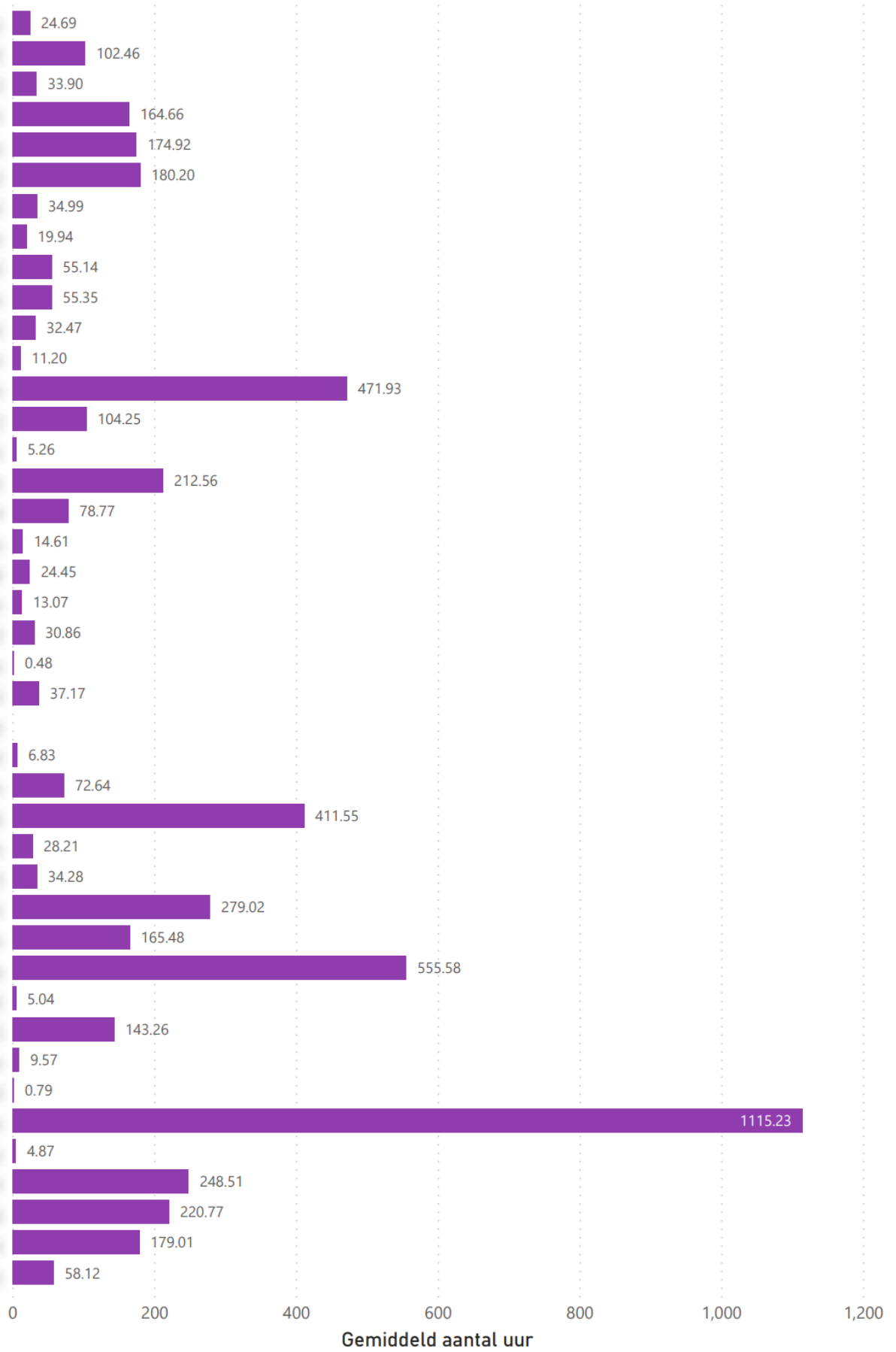


Top 15 bedrijven waaraan emails worden verzonden



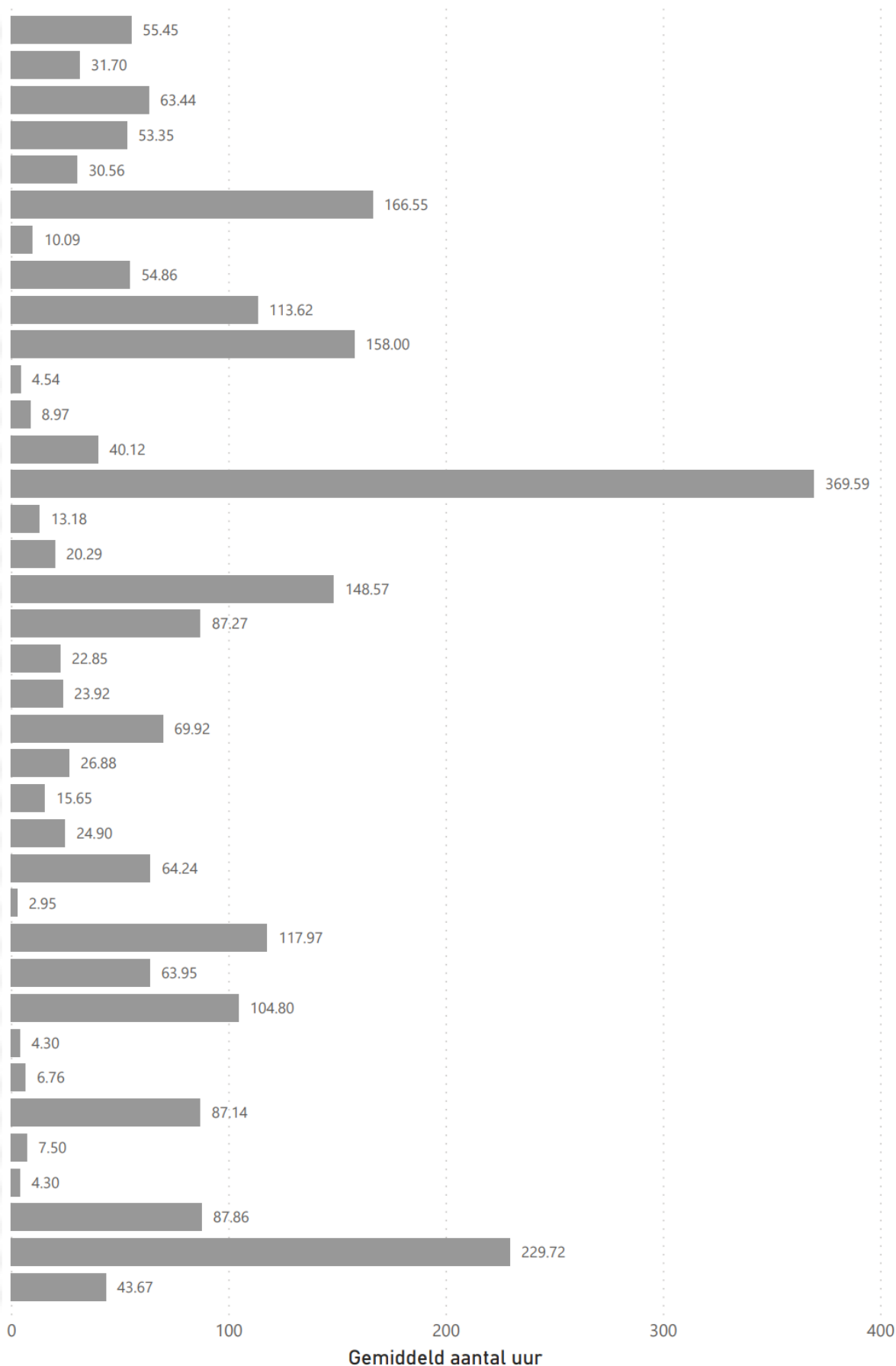
Gemiddelde response tijd in uren aan top 35 bedrijven

Top 35 op basis van meest verzonden emails aan bedrijven



Gemiddelde response tijd in uren van top 35 bedrijven

Top 35 op basis van meest ontvangen emails van bedrijven

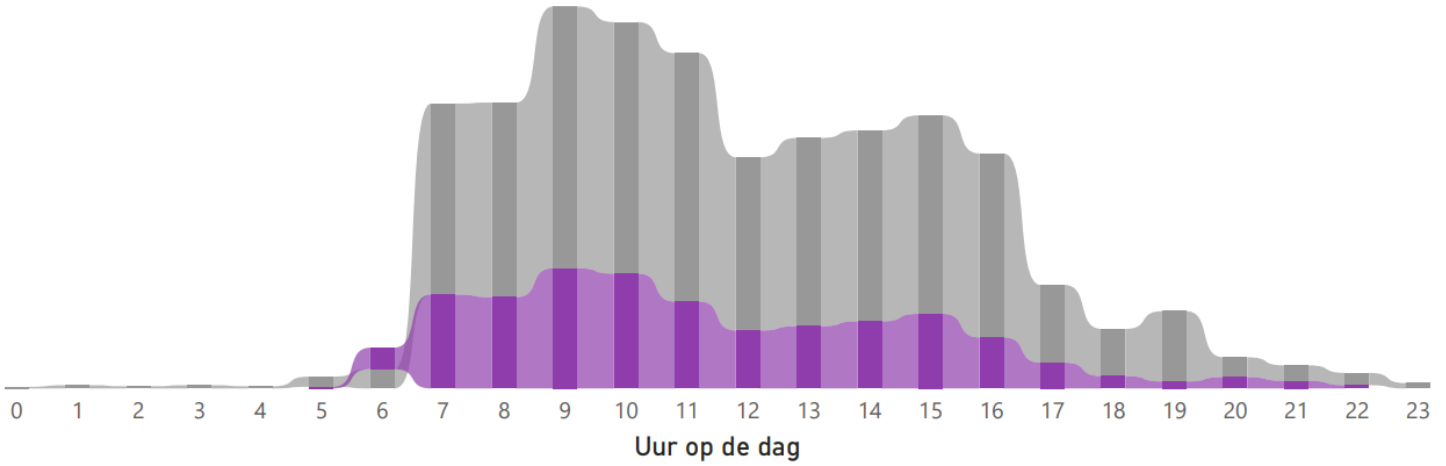


Vertrouwelijke rapportage voor intern gebruik door: Demo Customer B.V.

Additioneel inzicht in emails afgelopen 12 maanden

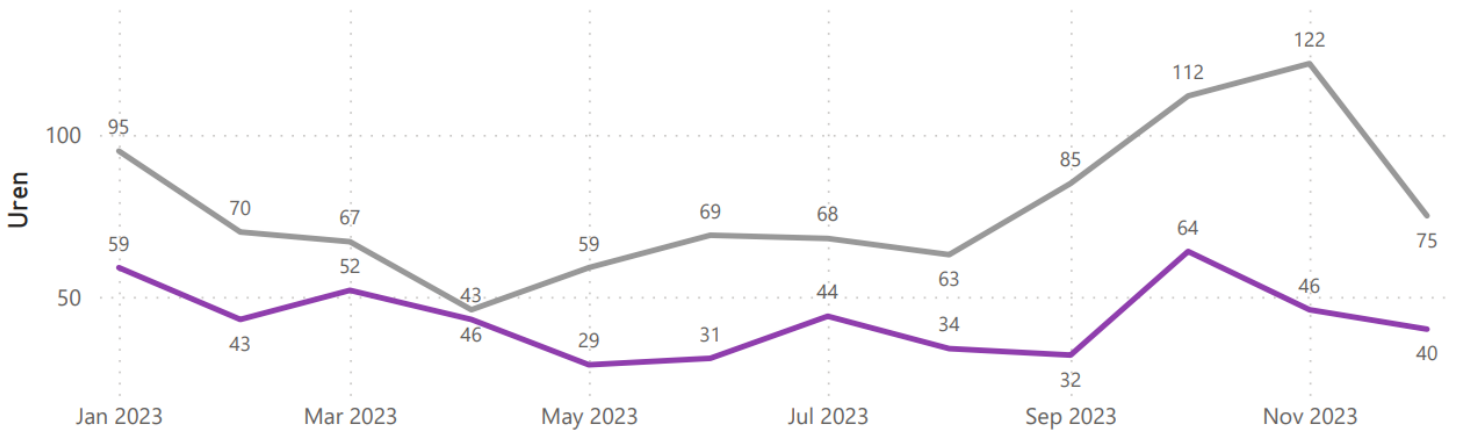
Emails verzonden per uur van de dag

● Inkomend ● Uitgaand

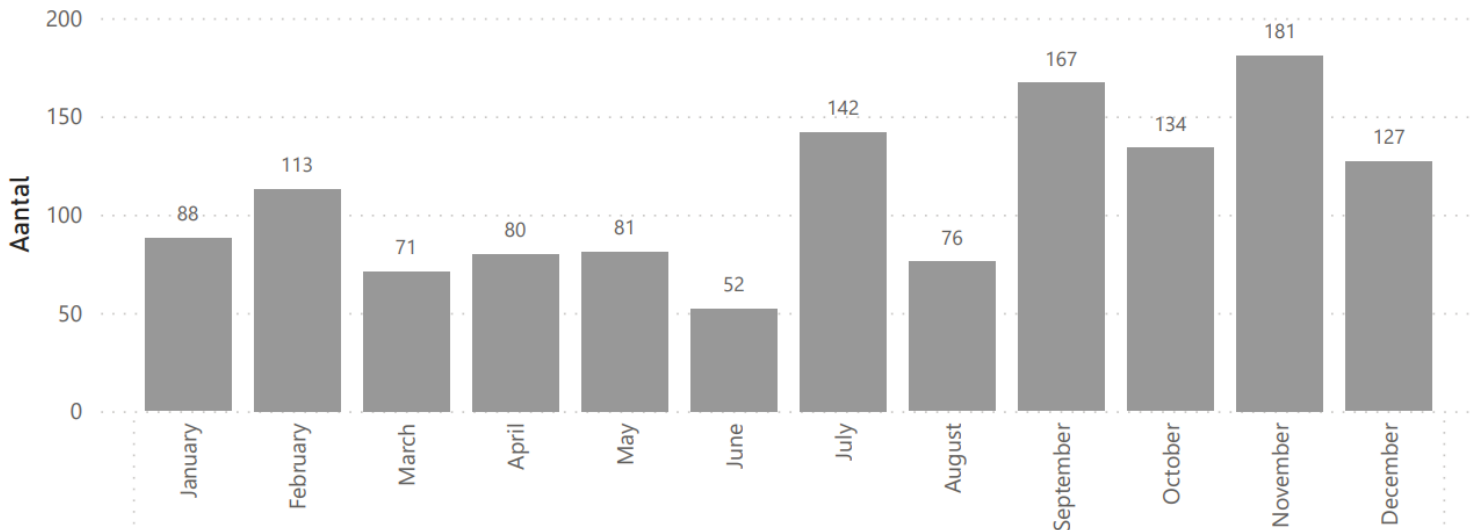


Aantal emails met bijlage per maand

Type ● Inkomend ● Uitgaand



Aantal emails waarbij emailadres alleen in CC staat



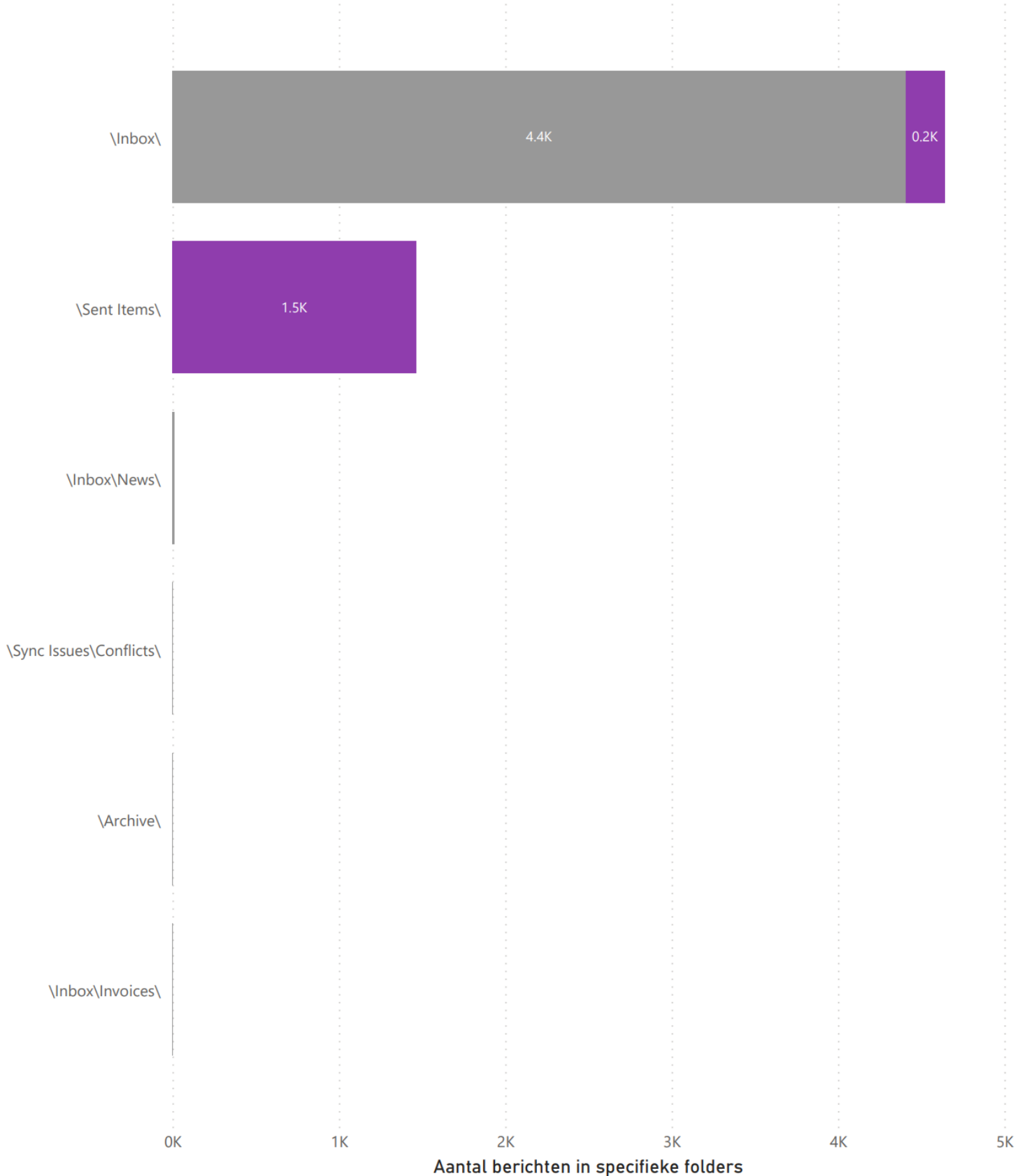
2023

Vertrouwelijke rapportage voor intern gebruik door: Demo Customer B.V.

www.itoblox.nl | 0332853721 | info@itoblox.nl

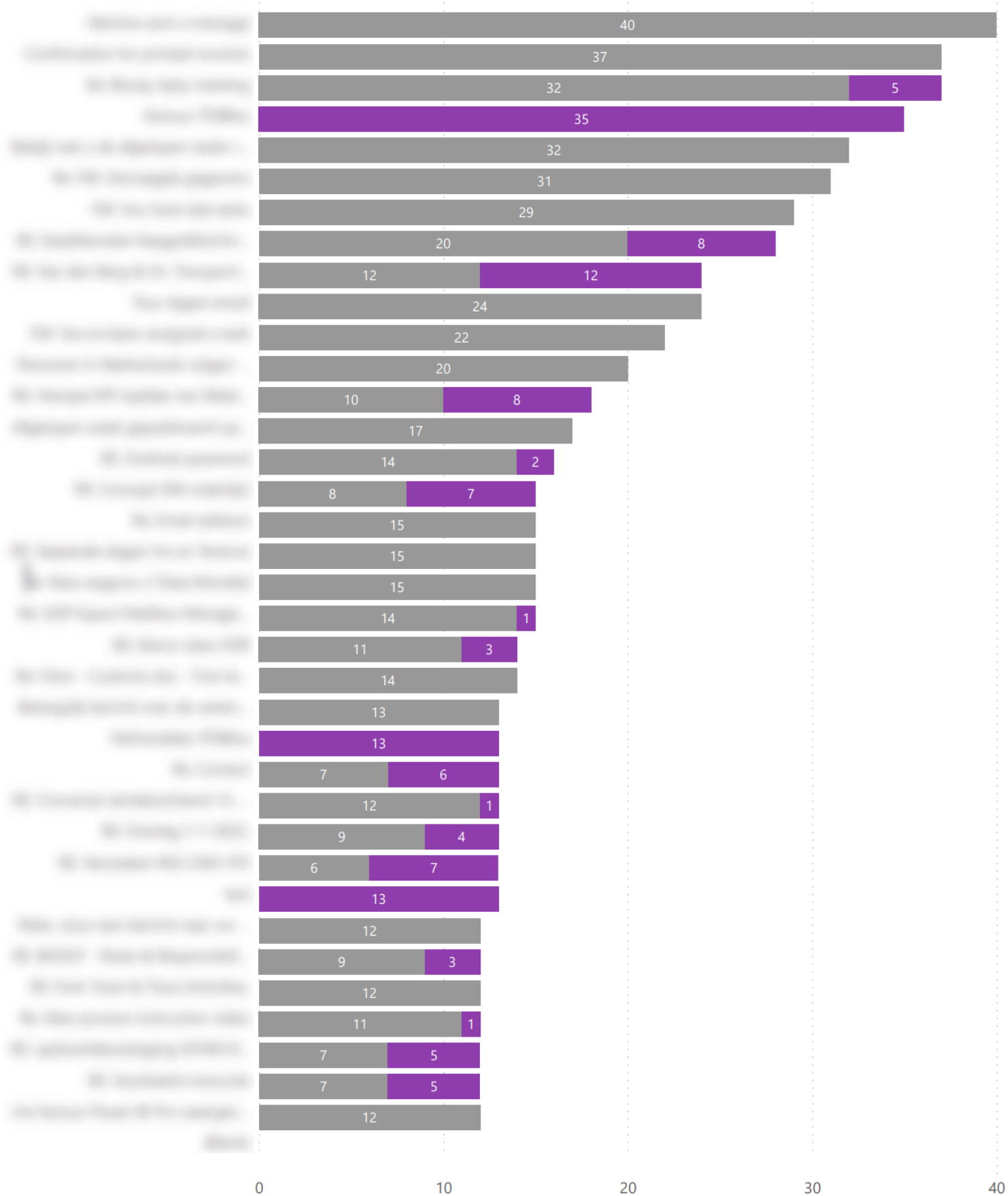
Aantal emails per folder in Outlook

● Inkomend ● Uitgaand



Top 35 berichten met hetzelfde onderwerp


● Inkomend ● Uitgaand



Emails vóór je laten werken?


Check de extra functies van:

Mailbox Analyser Pro

 Excel/ CSV bestanden met alle onderliggende data van de grafieken


 Tips om je mailbox te optimaliseren


 Support via MS Teams

 Iedere tweede analyse 50% korting

Mailbox Analyser Plan

 Meerdere mailboxen periodiek analyseren

 Hulp bij robotisering/ automatisering verder dan enkel je mailbox

 Interactieve (maatwerk per rol) dashboards en nog veel meer...

info@itoblox.nl
033 285 37 21